

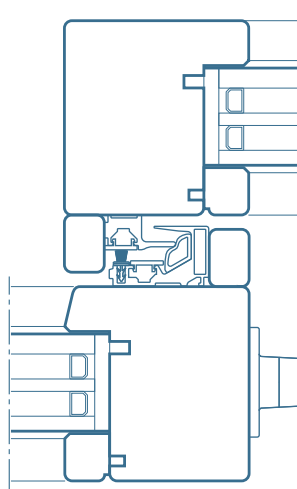
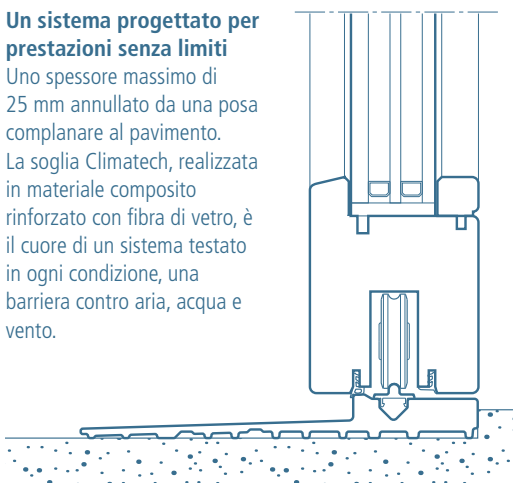
PRESTAZIONI

ISOLAMENTO TERMICO E SICUREZZA



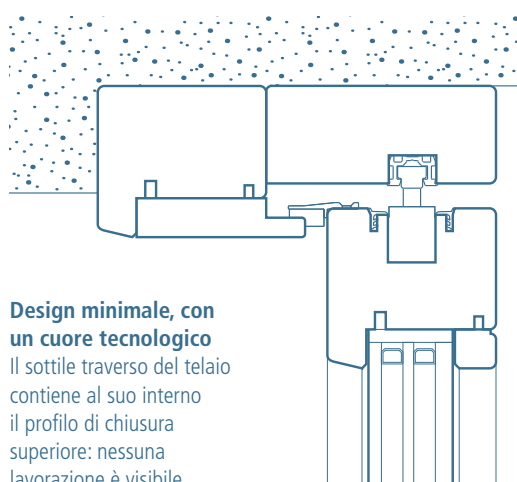
Un sistema progettato per prestazioni senza limiti

Uno spessore massimo di 25 mm annullato da una posa complanare al pavimento. La soglia Climatech, realizzata in materiale composito rinforzato con fibra di vetro, è il cuore di un sistema testato in ogni condizione, una barriera contro aria, acqua e vento.



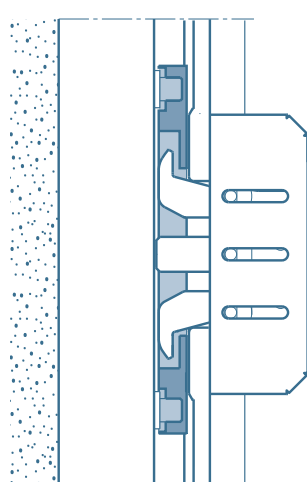
Il nodo centrale Uni-V

garantisce le prestazioni dichiarate anche a fronte delle naturali deformazioni del legno. Elimina qualsiasi punto di contatto tra anta e telaio: il movimento di apertura risulta fluido e silenzioso.



Design minimale, con un cuore tecnologico

Il sottile traverso del telaio contiene al suo interno il profilo di chiusura superiore: nessuna lavorazione è visibile.



La chiusura di massima sicurezza Poseidon

utilizza due ganci contrapposti e un catenaccio centrale per offrire livelli di sicurezza antieffrazione mai conosciuti prima.

